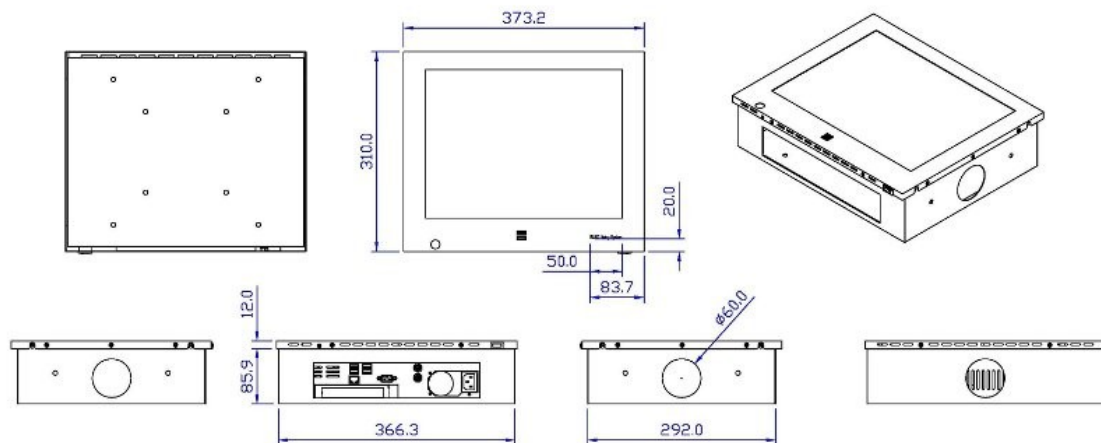



In Wall Panel PC – PPC-15RT6 – IW

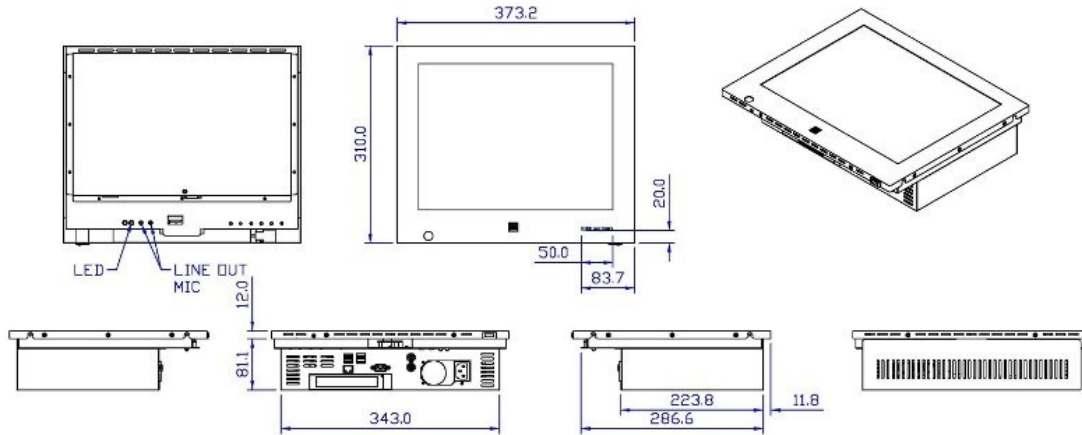


With the In-wall chassis

Mechanical and electrical specifications are subject to change without notice. Please contact us for precise details.

Les spécifications électriques et mécaniques peuvent changer sans pre-avis. Merci de nous contacter pour plus de précision.

In Wall Panel PC – PPC-15RT6 – IW



Without the In-wall chassis

Mechanical and electrical specifications are subject to change without notice. Please contact us for precise details.

Les spécifications électriques et mécaniques peuvent changer sans pré-avis. Merci de nous contacter pour plus de précision.

SPECIFICATIONS

15" Panel PC for in wall installation

- 15" TFT LCD display, 1024 x 768 resolution
- 15" 5-wire Resistive Touchscreen
- 15" Stainless Steel Bezel
- 15" In-wall Chassis
- Fanless
- Intel Atom Ultra Low Voltage 1.6Ghz CPU
- 1GB DDR2 RAM memory
- 160GB HDD
- 1 x Microphone jack
- 1 x line out
- LED, bouton marche / arrêt
- 1 x RS232
- 6 x USB 2.0 (4 back and 2 front)
- One 10/100/1000 Mbps LAN port
- 100-240V AC-DC built-in power supply

Panel PC 15" à encastrer

- Ecran 15" TFT LCD, résolution 1024 x 768
- tactile résistif 5 fils
- face avant inox
- boîtier d'encastrement
- sans ventilateur
- Intel Atom N270 1.6Ghz
- Mémoire 1Go DDR2
- Disque dur 160Go
- 1 x entrée Microphone
- 1 x sortie ligne
- LED, bouton marche / arrêt
- 1 x RS232
- 6 x USB 2.0 (4 arrière, 2 face avant)
- 1 x 10/100/1000 Mbps LAN RJ45
- alimentation 100-240V intégrée